

Tomatenhut



Montageanleitung

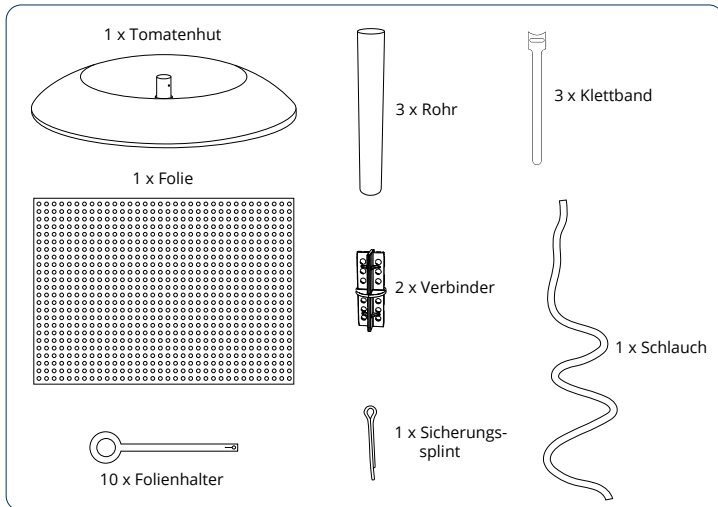
Vielen Dank, dass Sie sich für unseren Tomatenhut entschieden haben.

Der Tomatenhut ist aus **pflegeleichtem** und **wetterfestem Kunststoff** hergestellt und ist Ihr **mobiles Gewächshaus** für Balkon, Terrasse und Kleingarten.

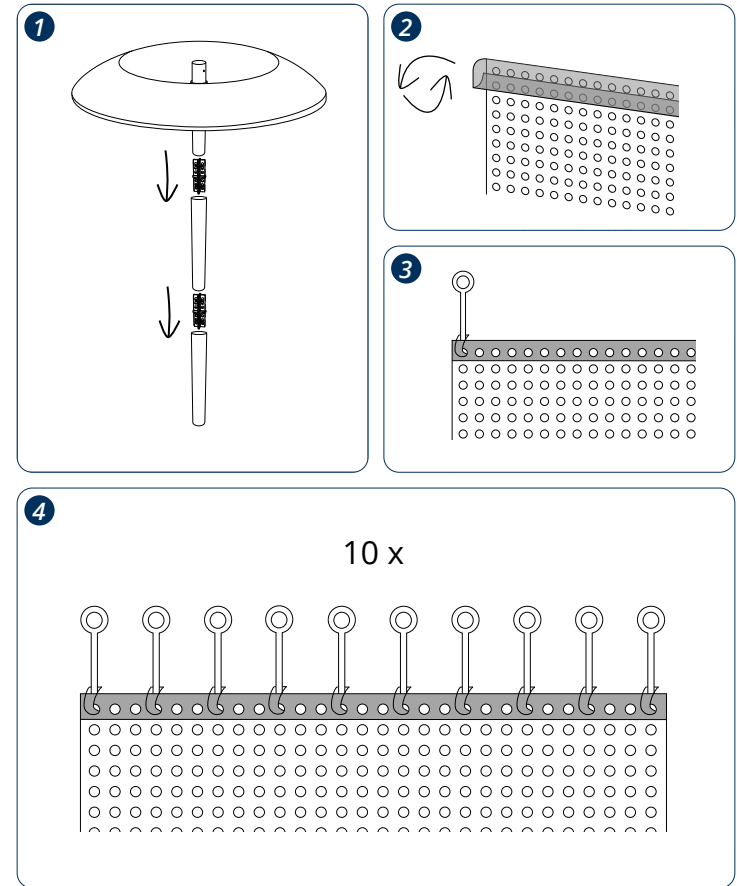
Nachfolgend finden Sie die Montagehinweise. Sie benötigen **kein zusätzliches Werkzeug** – die Montage erfolgt durch das Zusammenstecken der einzelnen Teile.

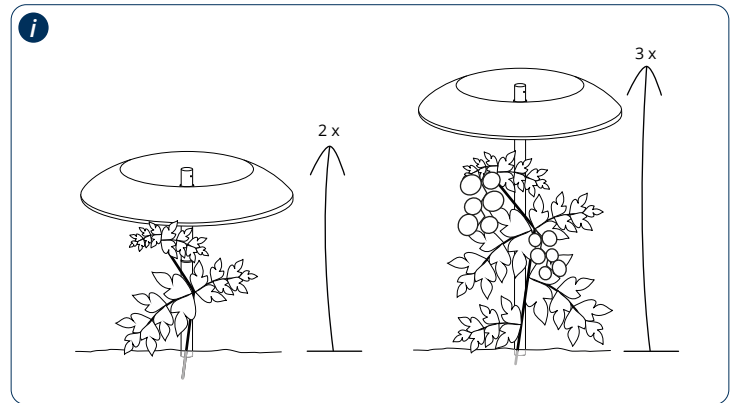
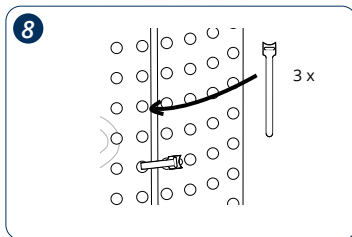
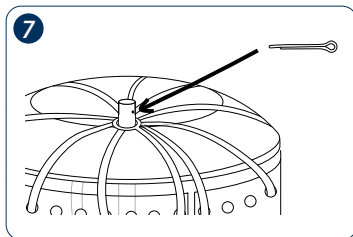

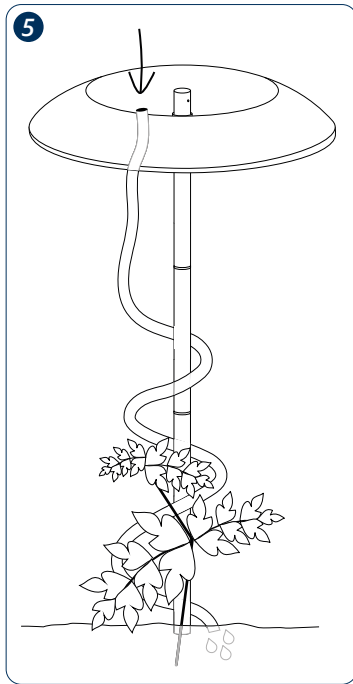
Bei **Rückfragen** stehen wir Ihnen gerne zur Verfügung:
service@khw-geschwenda.de

Inhalt



Aufbau





Pflege Tipps für Ihre Tomaten

- Pflanzen Sie Ihre Tomaten in **ausreichend große Gefäße** bzw. lassen Sie im Freien rund 50 Zentimeter **Abstand**.
- Gewöhnen Sie Ihre Tomatenpflanzen langsam an den Garten. Stellen Sie sie **ab Mai tagsüber ins Freie**, holen sie aber nachts wieder ins Haus.
- **Gießen** Sie Ihre Tomaten **regelmäßig**, je nach **Wetterlage** nicht zu viel und nicht zu wenig.
- Tomaten haben einen **hohen Nährstoffbedarf** und benötigen Stickstoff, Phosphat und viel Kalium. Regelmäßiges **Düngen** sorgt für besonders aromatische Früchte.
- Entfernen Sie junge Seitentriebe an den Blattachsen regelmäßig – das sogenannte **Ausgeizen** fördert die Fruchtbildung.

Wir wünschen Ihnen viel Erfolg!



Ersatzteile benötigt?

Sie können jederzeit das **Zubehörset** zu unserem **Tomatenhut** nachbestellen. Dieses enthält:

- 1 x Folie
- 10 x Folienhalter
- 1 x Sicherungssplint
- 3 x Klettband



International version

To get the assembly instructions in another language **scan** the **QR code**.

Kennen Sie schon...

unsere
Gartenbank Amsterdam?

Die Sitzmöglichkeit für den Garten ist nicht nur **bequem**, sondern kann auch ganz **individuell bepflanzt** werden.

Genießen Sie die **Schönheit Ihres Gartens** bei einer Pause auf unserer Gartenbank.



Wir sind auch im Winter der richtige Partner!

Auf einem Schlitten aus unserer **Junior**-Serie können bereits die Kleinsten spannende Schnee-Erfahrungen sammeln.

Später sorgen die Modelle aus dem **Classic**-Bereich für rasante Abfahrten auf dem Rodelhang.

Zum intensiven Erlebnis für Klein und Groß werden die Schlitten aus dem **Adventure**-Sortiment.

Unsere Schlitten sind:

- made in Germany
- TÜV-geprüft
- schadstofffrei
- aus hochwertigem kalte- und lichtbeständigem Kunststoff
- komfortabel und ergonomisch
- zertifiziert mit dem spiel gut Siegel*

* dies gilt nur für ausgewählte Modelle

folgt uns auf





KHW Kunststoff- und Holzverarbeitungswerk GmbH
Alte Lage 1a · 99331 Geratal OT Geschwenda

Telefon +49 3 62 05 - 7 49-0
Telefax +49 3 62 05 - 7 49 34

info@khw-geschwenda.de
www.khw-geschwenda.de



#gemeinsamspurenhinterlassen