



Montageanleitung Assembly instructions



solomon

Hängeliege | Hanging sun lounger

Art. 57473



acamp ist eine eingetragene Marke der beo-Garden AG

HVI GmbH & Co. KG | Zur Herrlichkeit 16 / B64 | D-48231 Warendorf | Telefon +49 2581 63602-0 | Fax +49 2581 62800 | acamp@hvi-beo.de | www.acamp.de



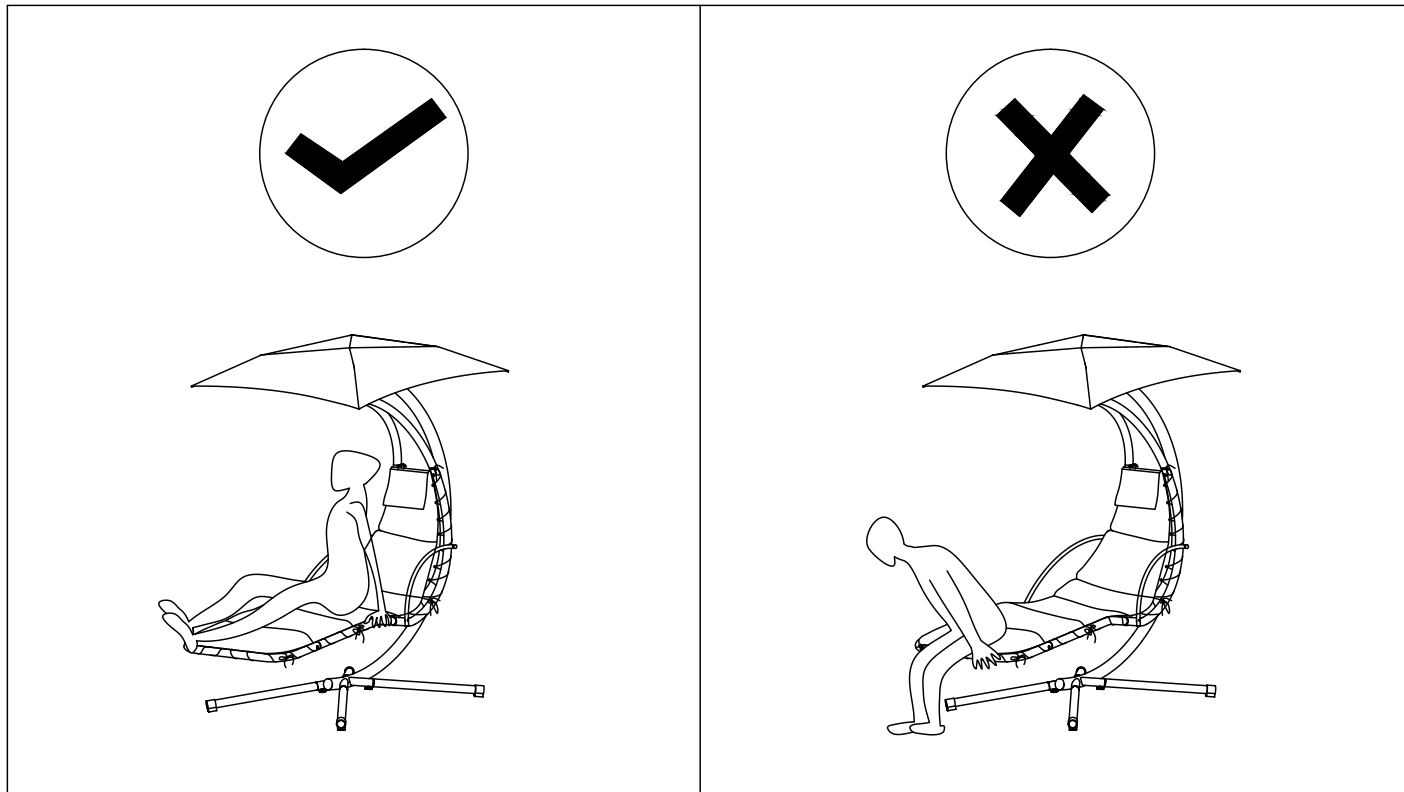
Montageanleitung Assembly instructions



solomon

Hängeliege | Hanging sun lounger

Art. 57473



	A*1pc		E*1pc		I*1pc		M*1pc
	B*1pc		F*1pc		J*1pc		N*1pc
	C*4pcs		G*1pc		K*1pc		
	D*2pcs		H*2pcs		L*1pc		

M8×25		1*4pcs	∅8		5*1pc	M8×70		9*1pc			
∅60		2*2pcs	M10		6*1pc	M10×100		10*1pc			
∅42		3*2pcs	M8×20		7*2pcs	13-17		1pc			
∅8		4*1pc	M8×65		8*4pcs	N5		1pc	N6		1pc

acamp ist eine eingetragene Marke der beo-Garden AG

HVI GmbH & Co. KG | Zur Herrlichkeit 16 / B64 | D-48231 Warendorf | Telefon +49 2581 63602-0 | Fax +49 2581 62800 | acamp@hvi-beo.de | www.acamp.de

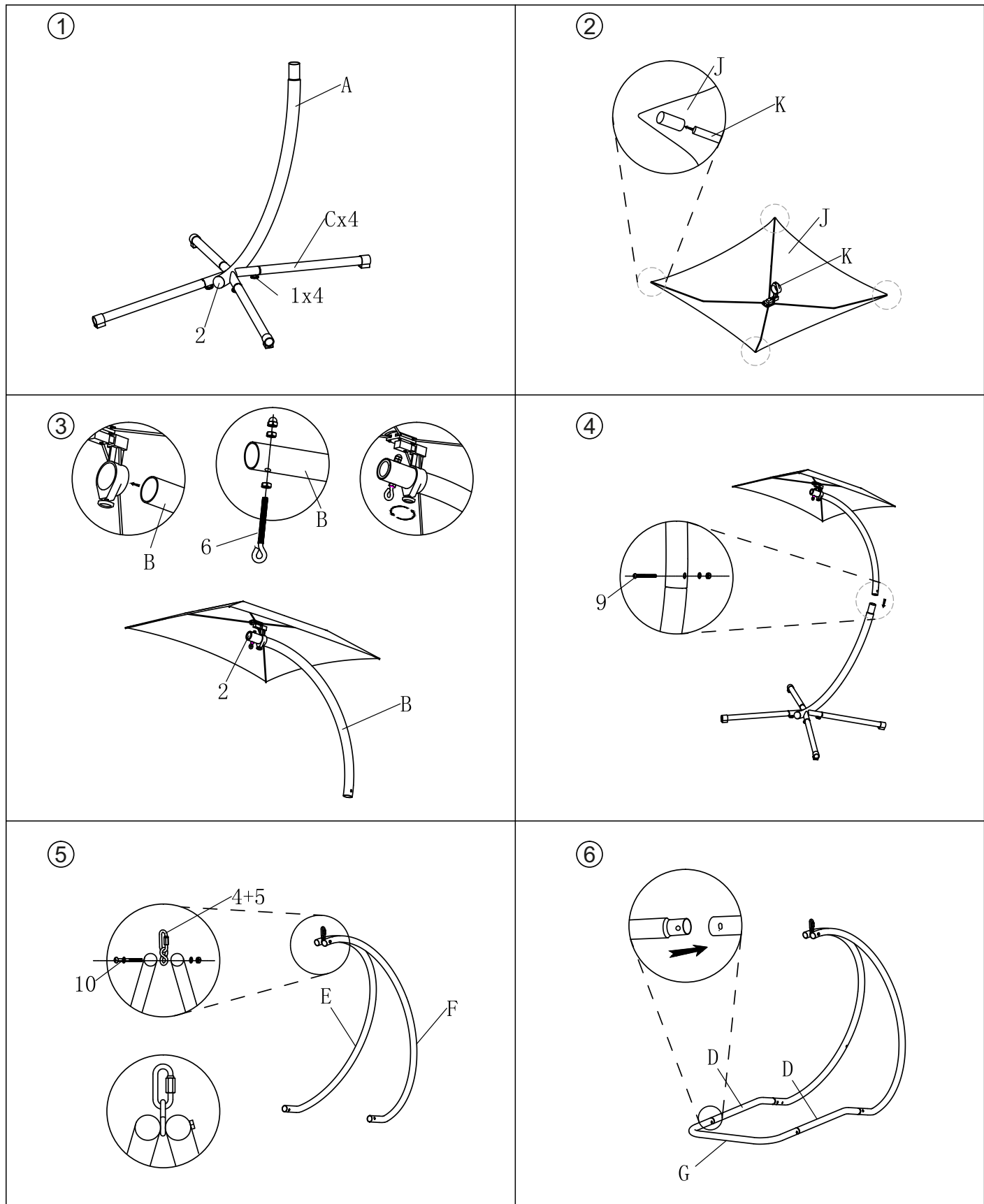
Montageanleitung Assembly instructions



solomon

Hängeliege | Hanging sun lounger

Art. 57473



acamp ist eine eingetragene Marke der beo-Garden AG

HVI GmbH & Co. KG | Zur Herrlichkeit 16 / B64 | D-48231 Warendorf | Telefon +49 2581 63602-0 | Fax +49 2581 62800 | acamp@hvi-beo.de | www.acamp.de

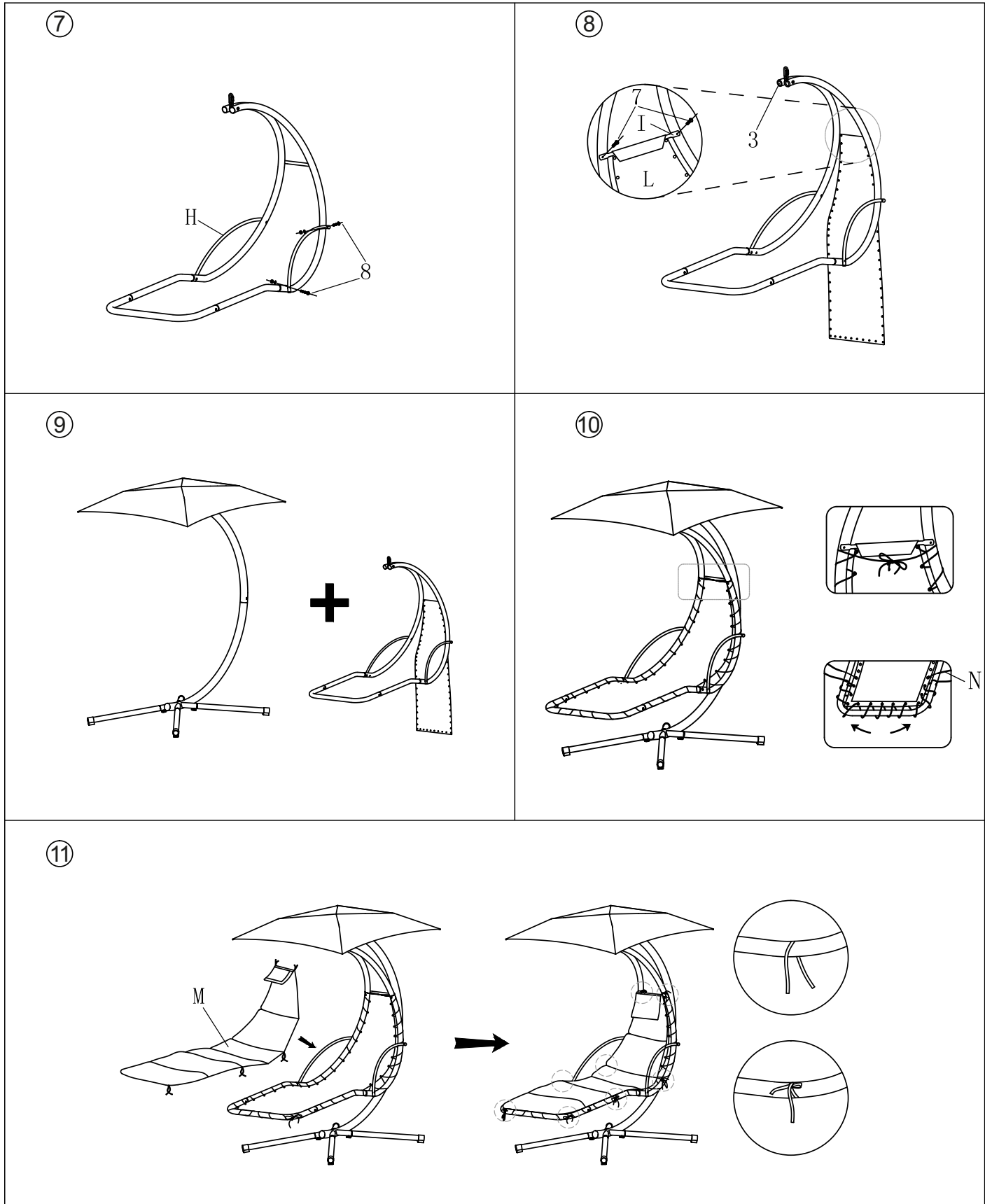
Montageanleitung Assembly instructions



solomon

Hängeliege | Hanging sun lounger

Art. 57473



acamp ist eine eingetragene Marke der beo-Garden AG

HVI GmbH & Co. KG | Zur Herrlichkeit 16 / B64 | D-48231 Warendorf | Telefon +49 2581 63602-0 | Fax +49 2581 62800 | acamp@hvi-beo.de | www.acamp.de

Pflege- | Sicherheitshinweise

Care instructions | Safety informations



Pflegehinweise:

Zum Entfernen leichter Verschmutzungen verwenden Sie ein feuchtes Tuch. Bei stärkerer Verschmutzung reinigen Sie Ihr acamp Produkt mit einer milden Seifenlauge. Verwenden Sie keine scharfen und scheuernden Reiniger oder Lösungsmittel. Reinigen Sie Ihre acamp Outdoormöbel nie mit einem Hochdruckreiniger. Holz zur Vermeidung von Schimmelbefall und Verzug regelmäßig ölen.

Sicherheitshinweise:

Verwenden Sie Ihre acamp Outdoormöbel nur gemäß ihrer Bestimmung. Der Hersteller haftet nicht für Schäden, die durch unsachgemäßen Gebrauch verursacht werden.

Care instructions:

Use a damp cloth to remove light soiling. For heavier soiling you should clean your acamp product using a mild soapy solution. Do not use any sharp or scouring cleaners or solvents. Never use a pressure washer to clean your acamp outdoor furniture. Oil the wood regularly to avoid mold growth and warping.

Safety information:

Only use your acamp outdoor furniture for its intended purpose. The manufacturer takes no responsibility for damage caused through inappropriate use.

Conseils d'entretien:

Utilisez un chiffon humide pour éliminer les légères salissures. En cas de fort encrassement, nettoyez votre produit acamp avec un produit nettoyant doux. N'utilisez pas de produit nettoyant ou de solvant récurant ou agressif. Ne nettoyez jamais vos meubles d'extérieur acamp avec un nettoyeur à haute pression. Huilez le bois régulièrement pour éviter la formation de moisissures et le gauchissement.

Consignes de sécurité:

Utilisez vos meubles d'extérieur acamp uniquement conformément l'usage prévu. Le fabricant n'est pas responsable des dommages liés à une utilisation non conforme.

Indicazioni di manutenzione:

Per rimuovere piccoli depositi di sporizia usate un panno umido. Per depositi maggiori pulite invece il vostro articolo acamp con liscivia di sapone delicata. Non usate detergenti o solventi abrasivi o aggressivi. Mai lavare i mobili outdoor acamp con idropulitrice. Oliare regolarmente il legno per evitare la crescita di muffe e deformazioni.

Indicazioni di sicurezza:

Usate i mobili outdoor acamp solo secondo la loro destinazione d'uso. Il produttore non si assume alcuna responsabilità per danni derivanti da un uso improprio.

acamp ist eine eingetragene Marke der beo-Garden AG

HVI GmbH & Co. KG | Zur Herrlichkeit 16 / B64 | D-48231 Warendorf | Telefon +49 2581 63602-0 | Fax +49 2581 62800 | acamp@hvi-beo.de | www.acamp.de